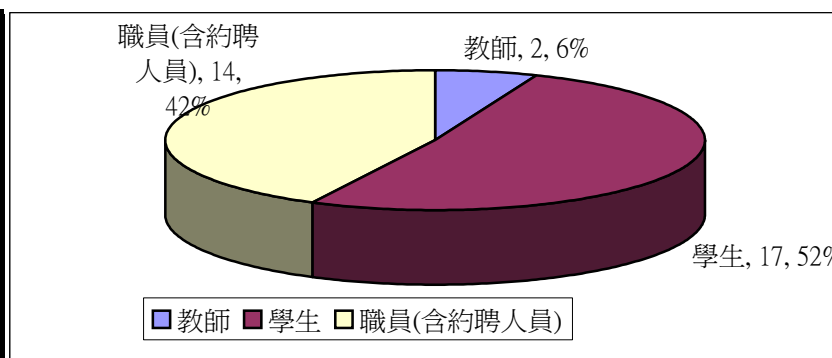


## 「快樂單車Easy Go講座」問卷調查統計

### 一 基本資料(身份)

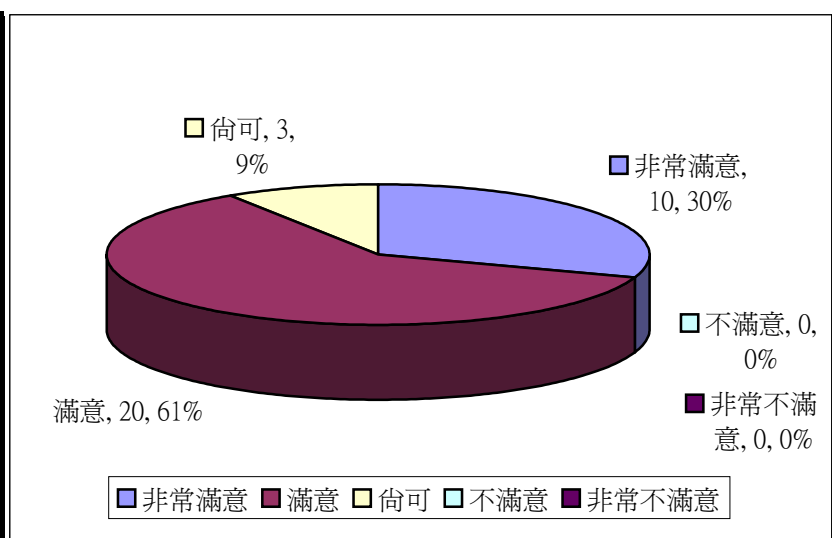
選項	填答人數	比例
教師	2	6.06%
學生	17	51.52%
職員(含約聘人員)	14	42.42%



### 二 調查內容

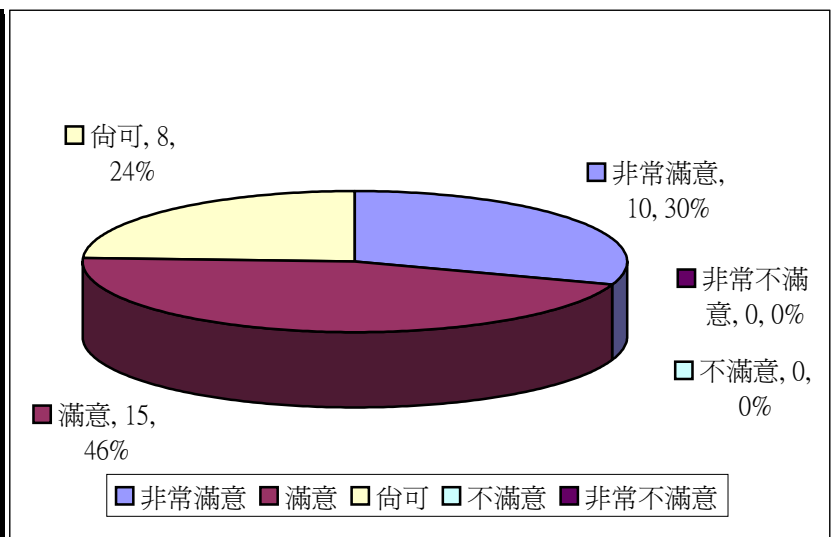
#### 1. 您對於這次講座內容規劃的滿意度?

選項	填答人數	比例
非常滿意	10	30.30%
滿意	20	60.61%
尚可	3	9.09%
不滿意	0	0.00%
非常不滿意	0	0.00%



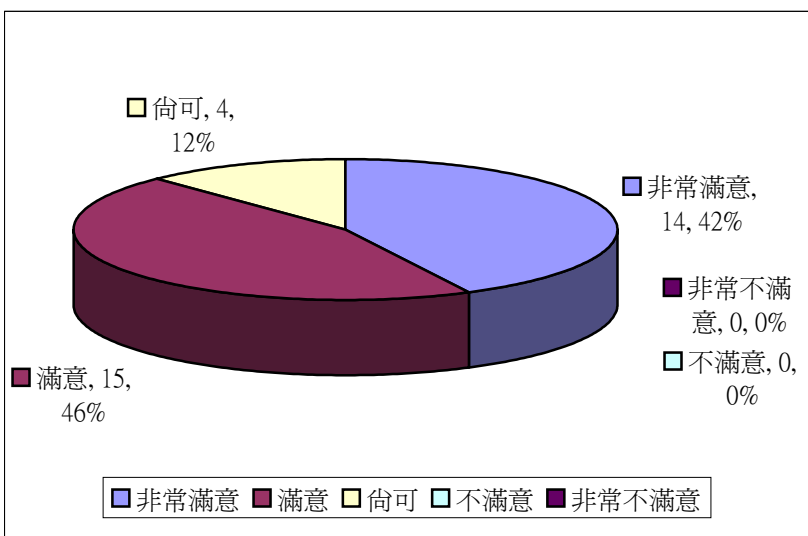
#### 2. 您對於這次講座的教材的滿意度?

選項	填答人數	比例
非常滿意	10	30.30%
滿意	15	45.45%
尚可	8	24.24%
不滿意	0	0.00%
非常不滿意	0	0.00%



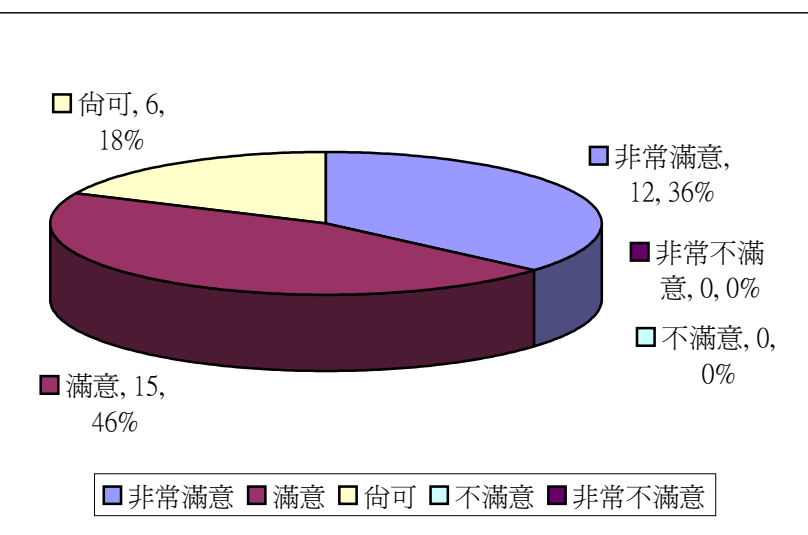
### 3. 您對於演講者整體表現的滿意度？

選項	填答人數	比例
非常滿意	14	42.42%
滿意	15	45.45%
尚可	4	12.12%
不滿意	0	0.00%
非常不滿意	0	0.00%



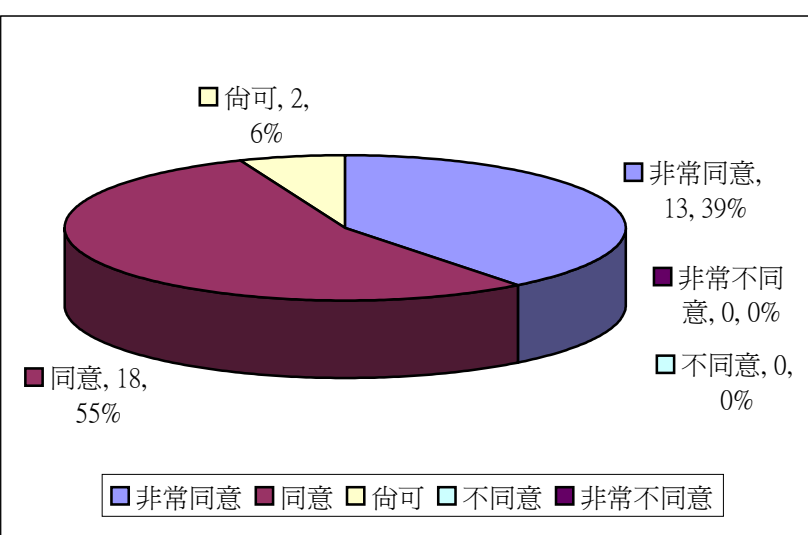
### 4. 您對於這次講座舉辦的場地滿意度？

選項	填答人數	比例
非常滿意	12	36.36%
滿意	15	45.45%
尚可	6	18.18%
不滿意	0	0.00%
非常不滿意	0	0.00%



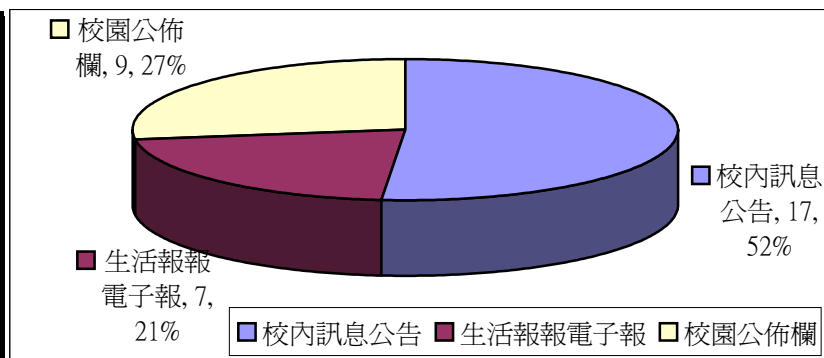
### 5. 您同意本次講座對您騎車或腳踏車基本保養上有所幫助嗎？

選項	填答人數	比例
非常同意	13	39.39%
同意	18	54.55%
尚可	2	6.06%
不同意	0	0.00%
非常不同意	0	0.00%



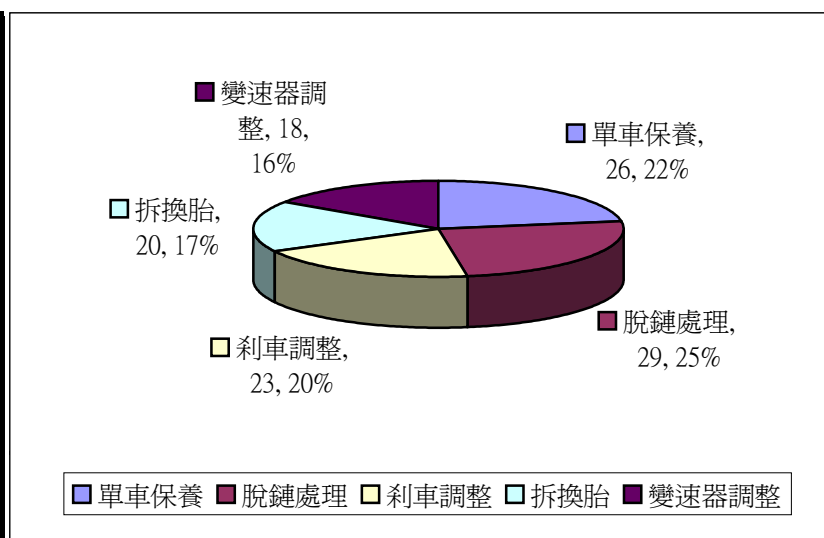
## 6. 您從何處得知本次講座訊息？

選項	填答人數	比例
校內訊息公告	17	51.52%
生活報報電子報	7	21.21%
校園公佈欄	9	27.27%



## 7. 請問本次講座內容中對您最有實際幫助的項目為何？【可複選】

選項	填答人數	比例
單車保養	26	22.41%
脫鏈處理	29	25.00%
剎車調整	23	19.83%
拆換胎	20	17.24%
變速器調整	18	15.52%



## 8. 滿意度

	100年	比例
不滿意+非常不滿意選項個數	142	86.06%